CO2BOX

CO2処分箱

【製品紹介ページ】

CO-1　CO-2

型番：CO-2
商品名：CO2BOX-L
対応捕獲器：202.203.302
303.304.305
402.403
JAN：4589676169076

■立ち上がり時

■折り畳み時

型番：CO-1
商品名：CO2BOX-S
対応捕獲器：ﾗｸｰﾝｷｭｰﾌﾞ
JAN：4589676169069

■仕様

		CO-1（CO2BOX-S）	CO-2（CO2BOX-L）
立ち上がり時	縦×横×高	D725×W485×H565	D990×W405×H520
(*寸法:mm)	内寸	D680×W450×H545	D935×W370×H490
	小窓	D150×W200	
	板厚	5	
	ホース	内径8×外径13.5	
折り畳み時	縦×横×高	D725×W485×H140	D990×W405×H120
重量		3700g	3800g

＊付属品:接続ホース(カプラセット、ホースバンド付き)。 ガス調整器、炭酸ガスボンベは別途購入が必要。
ガス調整器は、弊社より販売可能。炭酸ガスボンベは、販売不可のため業者の紹介のみ可能です。

ご使用方法



1 上フタを開け、マジックテープで留めている四隅のミミをやさしく剥がします



2 枠をしっかりと持ち上へ引き上げます



3 側面の板を内側に押し込んではめ込みます

*ガスボンベを立てて御使用する場合は、**ボンベの転倒にご注意**下さい。

4 角の隙間を塞ぐ様に、内側に寄せて四隅のミミをマジックテープで留め、中に捕獲器を入れます

5 フタをかぶせて、調整器に繋いだホースを注入口に差し込み設置完了です

使用上の注意

- **動物虐待目的には絶対使用しないでください**
- 有害駆除などの限定使用（管理できる私有地での農作物や家畜の被害を防ぐは認められています。
  （使用目的により使用許可が必要な場合があります。）
- 幼児、子供、ペット等がいる場所で使用しないで下さい。
  （重大事故につながる可能性があります）
- 本体のフチ等で手を切ったり、手を挟めたり怪我をしない様に、軍手等の着用をお願いいたします。
- ご不明な点は、メーカーホームページあるいは市町村の担当部署までお問い合わせ下さい。

製造元
有限会社　栄工業
✉ info@sakae-industry.com
HPは、こちら

販売元
プラスワンスタイル株式会社
〒959-1207　新潟県燕市山王渕1183
Tel:0256-47-1768　Fax:0256-47-1840
✉ info@puls1style.com
HPは、こちら

■製品の仕様及び寸法については、予告無く変更する場合がございます